

# I FIUMI ST

Design Claudio Silvestrin

Sistema modulare di contenitori base sospesi senza maniglia.

Gli smussi superiori a 45° di frontali e pannelli terminali consentono di ospitare il piano, anch'esso con smussi a 45° su 3 lati (una volta alloggiato il piano, non si vede lo spessore che resta "annegato" tra gli smussi dei mobili).

Impugnatura per apertura cassetto dalla parte inferiore del frontale.

I contenitori base sono disponibili in versione da appoggio o sospesi. Non è possibile realizzare contenitori provvisti di maniglia.

## Piano (1)

Realizzato con smusso a 45° su 3 lati per consentirne l'accosto a scomparsa sugli smussi superiori dei mobili.

SPESORE: 20 mm

PROFONDITÀ: 531 mm

LAVABI COMPATIBIL: soprapiano da appoggio / soprapiano da incasso / sottopiano da incasso / filopiano stampato.

## Contenitore (2)

Realizzato nella stessa finitura dei frontali.

SILCOLAK: in pannelli di particelle di legno MDF medium density spessore 19 mm laccato texturizzato fine opaco.

LEGNO: in pannelli di particelle di legno MDF medium density spessore 19 mm impiallacciati con tranciato di legno spessore 0,6 mm, bordo legno spessore 1 mm.

ALTEZZA FIANCO: 400 mm (compatibili con lavabi soprapiano da appoggio / soprapiano da incasso / sottopiano da incasso / filopiano stampato).

PROFONDITÀ FIANCO: 530 mm.

PROFONDITÀ CON FRONTALE: 530 mm.

LARGHEZZA MODULO: 600 - 900 mm.

## Ante e frontali (3)

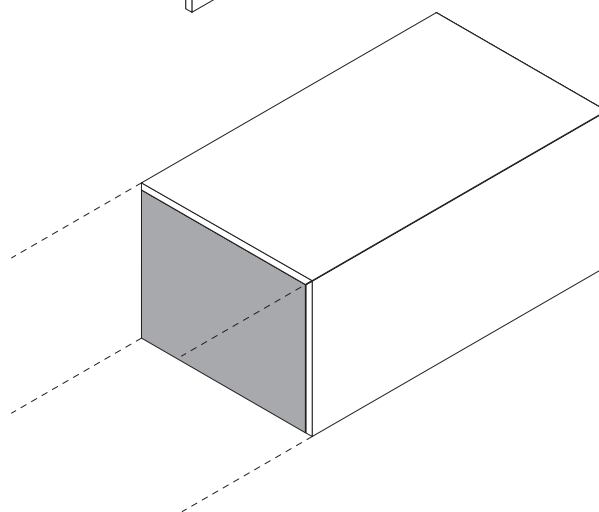
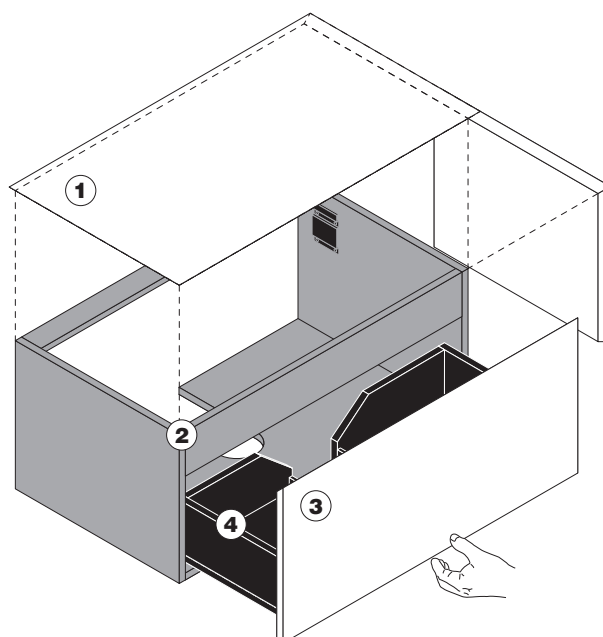
Spessore 19 mm realizzata in pannello di particelle di legno MDF medium density laccato texturizzato fine opaco (SILCOLAK) o impiallacciato con tranciato di legno spessore 0,6 mm con bordo legno spessore 1 mm (LEGNO).

Con smusso a 45° su tutti i lati. Impugnatura per apertura cassetto dalla parte inferiore del frontale.

## Cassetti (4)

Sistema LEGRABOX, con spondine laterali e posteriore in metallo verniciato in colore nero opaco. Fondo in nobilitato nero.

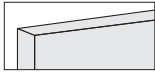
Frontale cassetti interni in finitura contenitore.



FINITURA FRONTALI E  
CONTENITORI

COLORI / ESSENZE

SILCOLAK



521  
Bianco  
Siberia



523  
Ostrica



524  
Grigio Luton



525  
Ghiaia



526  
Fieno



527  
Corda



528  
Limo



529  
Ardesia



530  
Abisso



531  
Nero Intenso

LEGNO



049  
Rovere



033  
Rovere  
cenere



076  
Rovere grafite



334  
Ecowood Xilo  
2.0 Planked  
Sand (18.22)

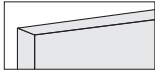


335  
Ecowood Xilo  
2.0 Planked  
Grey (18.23)



333  
Ecowood Xilo  
2.0 Striped  
Black (18.04)

LEGNO SELECTION



337  
Olmo  
americano



048  
Noce colore



093  
Noce  
canaletto U.S.



101  
Rovere  
affumicato



FINITURA PIANI	COLORI / ESSENZE	LAVABI																																
<p>CRISTALPLANT® - H 20 mm</p> <p>Bianco</p>																																		
<p>CORIAN® - H 20 mm</p> <p>173 Bianco</p>																																		
<p>PIETRA - MARMO - GRANITO - H 20 mm</p>	<table border="0"> <tr> <td> <b>B</b></td> <td> <b>B</b></td> <td> <b>C</b></td> <td> <b>C</b></td> <td> <b>D</b></td> <td> <b>D</b></td> <td> <b>E</b></td> <td> <b>E</b></td> </tr> <tr> <td>240 Marmo bianco Carrara</td> <td>250 Pietra Serena</td> <td>257 Quarzite Silver</td> <td>199 Granito Nero Assoluto Zimbabwe</td> <td>261 Marmo Emperador Dark</td> <td>254 Granito Black Cosmic</td> <td>259 Quarzite Calacatta</td> <td>260 Marmo Grey Stone</td> </tr> <tr> <td> <b>E</b></td> <td> <b>E</b></td> <td> <b>E</b></td> <td> <b>E</b></td> <td> <b>E</b></td> <td></td> <td></td> <td></td> </tr> <tr> <td>273 Pietra d'Avola</td> <td>274 Pietra Crema d'Orcia</td> <td>266 Marmo bianco Carrara Lithoverde®</td> <td>265 Marmo Gris du Marais Lithoverde®</td> <td>267 Pietra d'Avola Lithoverde®</td> <td></td> <td></td> <td></td> </tr> </table>	<b>B</b>	<b>B</b>	<b>C</b>	<b>C</b>	<b>D</b>	<b>D</b>	<b>E</b>	<b>E</b>	240 Marmo bianco Carrara	250 Pietra Serena	257 Quarzite Silver	199 Granito Nero Assoluto Zimbabwe	261 Marmo Emperador Dark	254 Granito Black Cosmic	259 Quarzite Calacatta	260 Marmo Grey Stone	<b>E</b>	<b>E</b>	<b>E</b>	<b>E</b>	<b>E</b>				273 Pietra d'Avola	274 Pietra Crema d'Orcia	266 Marmo bianco Carrara Lithoverde®	265 Marmo Gris du Marais Lithoverde®	267 Pietra d'Avola Lithoverde®				
<b>B</b>	<b>B</b>	<b>C</b>	<b>C</b>	<b>D</b>	<b>D</b>	<b>E</b>	<b>E</b>																											
240 Marmo bianco Carrara	250 Pietra Serena	257 Quarzite Silver	199 Granito Nero Assoluto Zimbabwe	261 Marmo Emperador Dark	254 Granito Black Cosmic	259 Quarzite Calacatta	260 Marmo Grey Stone																											
<b>E</b>	<b>E</b>	<b>E</b>	<b>E</b>	<b>E</b>																														
273 Pietra d'Avola	274 Pietra Crema d'Orcia	266 Marmo bianco Carrara Lithoverde®	265 Marmo Gris du Marais Lithoverde®	267 Pietra d'Avola Lithoverde®																														
<p>COMPOSITO DEKTON® - H 20 mm</p>	<table border="0"> <tr> <td> <b>D</b></td> <td> <b>D</b></td> <td> <b>E</b></td> <td> <b>E</b></td> <td> <b>E</b></td> <td> <b>E</b></td> <td> <b>E</b></td> <td> <b>E</b></td> </tr> <tr> <td>455 Beige Edora</td> <td>453 Nero Sirius</td> <td>454 Bianco Zenith</td> <td>451 Grigio Strato</td> <td>459 Marrone Galema</td> <td>461 Domoos</td> <td>462 Keranium</td> <td>460 Kelya</td> </tr> </table>	<b>D</b>	<b>D</b>	<b>E</b>	<b>E</b>	<b>E</b>	<b>E</b>	<b>E</b>	<b>E</b>	455 Beige Edora	453 Nero Sirius	454 Bianco Zenith	451 Grigio Strato	459 Marrone Galema	461 Domoos	462 Keranium	460 Kelya																	
<b>D</b>	<b>D</b>	<b>E</b>	<b>E</b>	<b>E</b>	<b>E</b>	<b>E</b>	<b>E</b>																											
455 Beige Edora	453 Nero Sirius	454 Bianco Zenith	451 Grigio Strato	459 Marrone Galema	461 Domoos	462 Keranium	460 Kelya																											
<p>COMPOSITO MDI - H 20 mm</p>	<table border="0"> <tr> <td> <b>E</b></td> <td> <b>E</b></td> <td> <b>E</b></td> <td> <b>E</b></td> <td> <b>E</b></td> <td> <b>E</b></td> <td> <b>E</b></td> </tr> <tr> <td>233 Bianco</td> <td>234 Cammello</td> <td>236 Visone</td> <td>237 Grigio</td> <td>238 Nero</td> <td>231 Devon</td> <td>232 Surrey</td> </tr> </table>	<b>E</b>	<b>E</b>	<b>E</b>	<b>E</b>	<b>E</b>	<b>E</b>	<b>E</b>	233 Bianco	234 Cammello	236 Visone	237 Grigio	238 Nero	231 Devon	232 Surrey																			
<b>E</b>	<b>E</b>	<b>E</b>	<b>E</b>	<b>E</b>	<b>E</b>	<b>E</b>																												
233 Bianco	234 Cammello	236 Visone	237 Grigio	238 Nero	231 Devon	232 Surrey																												

# I FIUMI ST

Design Claudio Silvestrin

Wall hung, modular base units without handle.

The 45° angled sections of front and end panels house the top, which has 45° edges on 3 side (the cabinet edges cover the top thickness).

The drawer can be opened through the lower side of the front.

Base units can be wall hung or floor-mounted. Units with handle are not available.

## Top (1)

Tops have 45° edges on 3 sides, to match upper edges of front and end panels in finish, in order to make the top thickness not visible.

THICKNESS: 20 mm

DEPTH: 531 mm

COMPATIBLE WASHBASINS: top-mounted / built-in / under-mounted / moulded flush-mounted.

## Unit (2)

Made of in the same finish as front panels.

SILCOLAK: MDF medium density fibres board, 19 mm. thick, matt fine lacquered textured.

WOOD: made of 19 mm thick MDF medium density fibres board, veneered with 0,6 mm thick wood veneer; 1 mm thick wood edge.

SIDE PANEL HEIGHT: 400 mm (compatible with top-mounted, built-in, under-mounted and moulded flush-mounted washbasins).

SIDE PANEL DEPTH: 530 mm.

DEPTH INCLUDING DOOR: 530 mm.

MODULE WIDTH: 600 - 900 mm.

## Doors and front panels (3)

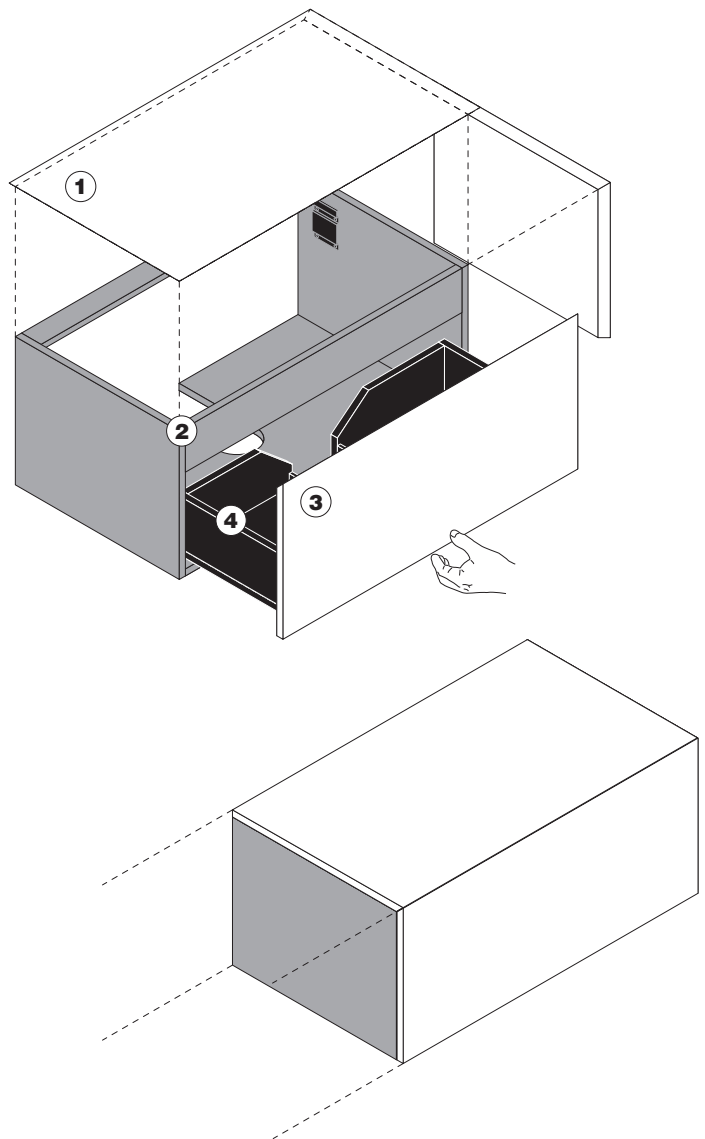
Thickness 19 mm in MDF medium density wood particle panels, matt lacquered, fine textured (SILCOLAK) or veneered with 0,6 mm thick wood veneer, with 1 mm thick wood edge (WOOD).

45° edges on all sides. The drawer can be opened through the lower side of the front.

## Drawers (4)

LEGRABOX series with sides and back in varnished matt black metal. Bottom in black melamine.

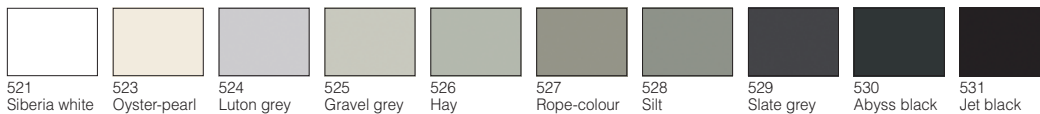
Front of internal drawers in same finish as carcass.




FRONT PANEL AND  
UNIT FINISH

COLOURS / SPECIES

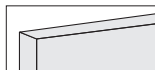
SILCOLAK



WOOD



WOOD SELECTION





TOP-MOUNTED



BUILT-IN



UNDER-MOUNTED



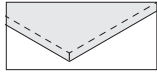
moulded  
FLUSH-MOUNTED

TOPS FINISH

COLOURS / SPECIES

WASHBASINS

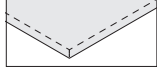
CRISTALPLANT® - H 20 mm



White



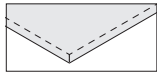
CORIAN® - H 20 mm



173  
White



STONE - MARBLE - GRANITE - H 20 mm



240  
White Carrara  
marble



250  
Serena stone



257  
Quartzite  
Silver



199  
Absolute black  
Zimbabwe  
granite



261  
Emperador  
Dark marble



254  
Black Cosmic  
granite



259  
Quartzite  
Calacatta



260  
Grey Stone  
marble



273  
Pietra d'Avola  
stone



274  
Pietra Crema  
d'Orcia stone



266  
White Carrara  
marble  
Lithoverde®



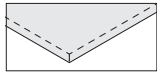
265  
Gris du  
Marais marble  
Lithoverde®



267  
Pietra  
d'Avola stone  
Lithoverde®



DEKTON® COMPOSITE - H 20 mm



455  
Edora beige



453  
Sirius black



454  
Zenith white



451  
Strato grey



459  
Galema  
brown



461  
Domoos



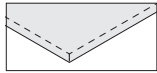
462  
Keranium



460  
Kelya



MDI COMPOSITE - H 20 mm



233  
White



234  
Camel



236  
Mink



237  
Grey



238  
Black



231  
Devon



232  
Surrey



# I FIUMI ST

Design Claudio Silvestrin

Système modulaire de bases suspendues sans poignée.

Les chanfreins supérieurs à 45° de façades et panneaux d'extrémité permettent de recevoir le plan, lui aussi avec chanfreins à 45° sur 3 côtés (une fois le plan logé, l'épaisseur qui reste "noyée" entre les chanfreins des meubles ne se voit pas).

Prise de main pour ouverture tiroir de la partie inférieure de la façade.

Les caissons base sont disponibles en version d'appui ou suspendus. Il n'est pas possible de réaliser des caissons avec poignée.

## Plan (1)

Réalisé avec chanfrein à 45° sur tous les côtés pour permettre la juxtaposition escamotable sur les chanfreins supérieurs des meubles.

ÉPAISSEUR: 20 mm

PROFONDEUR: 531 mm

LAVABOS COMPATIBLES: sur plan d'appui / sur plan à encastrer / sous plan à encastrer / affleurant moulé.

## Caisson (2)

Réalisé dans la finition des façades.

SILCOLAK: en panneaux de particules de bois MDF medium density épaisseur 19 mm laqué avec texture fine mate.

BOIS: en panneaux de particules de bois MDF medium density épaisseur 19 mm plaqués avec bois tranché épaisseur 0,6 mm, chant bois épaisseur 1 mm.

HAUTEUR CÔTÉ: 400 mm (compatibles avec lavabos sur plan d'appui / sur plan à encastrer / sous plan à encastrer / affleurants moulés).

PROFONDEUR CÔTÉ: 530 mm.

PROFONDEUR AVEC FAÇADE: 530 mm.

LARGEUR MODULE: 600 - 900 mm.

## Portes et façades (3)

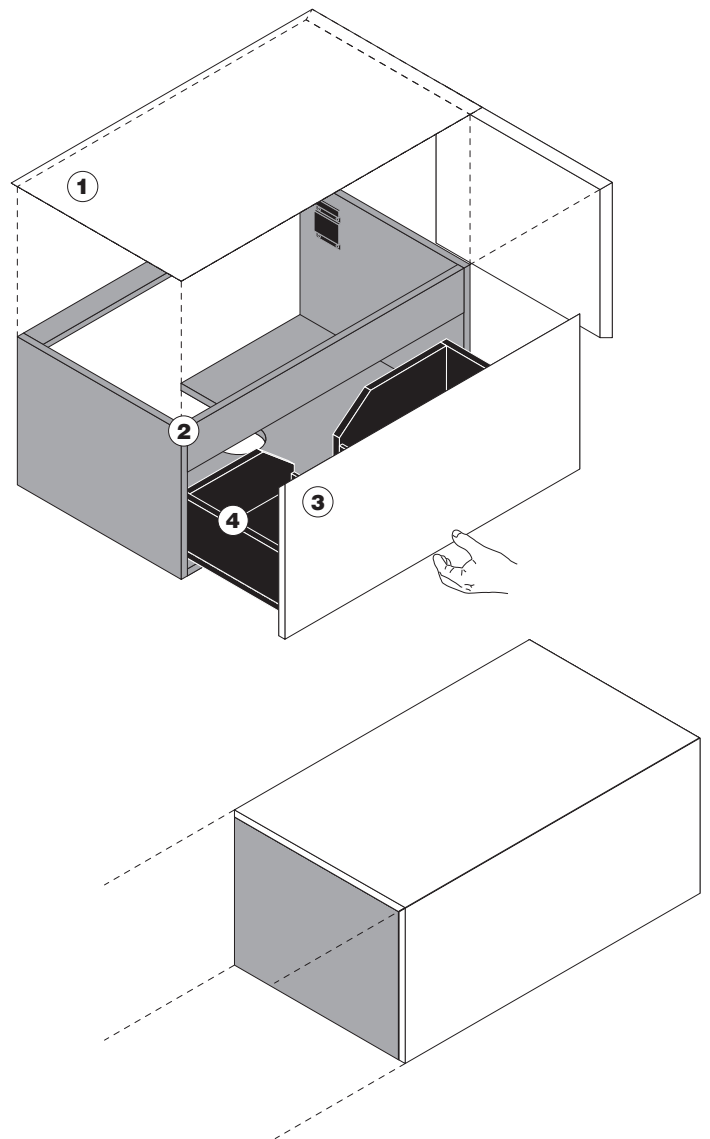
Épaisseur 19 mm réalisé en panneau de particules de bois MDF medium density laqué avec texture fine mate (SILCOLAK) ou plaqué avec bois tranché épaisseur 0,6 mm avec chant bois épaisseur 1 mm (BOIS).

Avec chanfrein à 45° sur tous les côtés. Prise de main pour ouverture tiroir de la partie inférieure de la façade.

## Tiroirs (4)

Système LEGRABOX, avec rebords latéraux et arrière en métal peint en couleur noir mat. Fond en mélaminé noir.


Façade tiroirs internes finition caisson.



FINITION FAÇADES  
ET CAISSONS


COULEURS / ESSENCES

SILCOLAK



521 Blanc Sibérie    523 Hûtre    524 Gris Luton    525 Gravier    526 Foin    527 Corde    528 Limon    529 Ardoise    530 Noir abysse    531 Noir intense

BOIS



049 Chêne    033 Chêne cendré gris    076 Chêne graphite    334 Ecowood Xilo 2.0 Planked Sand (18.22)    335 Ecowood Xilo 2.0 Planked Grey (18.23)    333 Ecowood Xilo 2.0 Striped Black (18.04)

BOIS SELECTION



337 Orme Américain    048 Cœur de noyer    093 Noyer "canaletto" U.S.    101 Chêne fumé

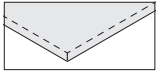




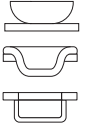
FINITION PLANS COULEURS / ESSENCES

LAVABOS

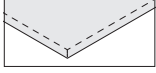
CRISTALPLANT® - H 20 mm



Blanc



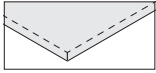
CORIAN® - H 20 mm



173  
Blanc



PIERRE - MARBRE - GRANITE - H 20 mm



240  
Marbre blanc  
Carrara



250  
Pierre Serena



257  
Quartzite  
Silver



199  
Granite  
Noir Absolu  
Zimbabwe



261  
Marbre  
Emperador  
Dark



254  
Granite Black  
Cosmic



259  
Quartzite  
Calacatta



260  
Marbre Grey  
Stone



273  
Pietra d'Avola



274  
Pierre Crema  
d'Orcia



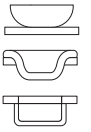
266  
Marbre blanc  
Carrara  
Lithoverde®



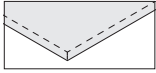
265  
Marbre Gris  
du Marais  
Lithoverde®



267  
Pietra d'Avola  
Lithoverde®



COMPOSITE DEKTON® - H 20 mm



455  
Beige Edora



453  
Noir Sirius



454  
Blanc Zenith



451  
Gris Strato



459  
Marron  
Galema



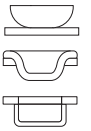
461  
Domoos



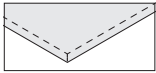
462  
Keranium



460  
Kelya



COMPOSITE MDI - H 20 mm



233  
Blanc



234  
Chameau



236  
Vison



237  
Gris



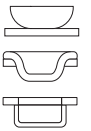
238  
Noir



231  
Devon



232  
Surrey



# I FIUMI ST

Design Claudio Silvestrin

Modulares System aus Hänge-Unterschrank ohne Griffe.  
45° gewinkelte Front- und Abschlusspaneel ermöglichen den Einsatz der ebenfalls an drei Seiten 45° gewinkelten Waschtischplatte (nachdem diese zwischen den Abkantungen des Möbels "versenkt" wurde, ist deren Stärke nicht sichtbar).  
Die Öffnung der Schublade erfolgt am unteren Teil des Frontpaneels.  
Die Unterschranke sind als Hänge- oder Standelemente erhältlich. Griffe sind an diesen Schränken nicht möglich.

## Waschtischplatte (1)

Aus an 3 Seiten 45° gewinkelter Platte, um den Einsatz zwischen den oberen Abkantungen des Möbels zu ermöglichen.

STÄRKE: 20 mm

TIEFE: 531 mm

KOMPATIBLE WASHBECKEN: Aufsatz-/ Einbau- von oben, /Unterbau- /und flächenbündige formgepresste Waschbecken.

## Schrank (2)

In der gleichen Ausführung wie die Frontpaneel.

SILCOLAK: aus mattlackierten MDF-Faserplatten Stärke 19 mm mit feiner Textur.  
HOLZ: aus MDF-Faserplatten Stärke 19 mm mit Holz furnier Stärke 0,6 mm, Holz kante Stärke 1 mm.

SEITENTEIL HÖHE: 400 mm (kompatibel mit Aufsatzbecken, Einbaubecken von oben, Unterbaubecken und flächenbündigen formgepressten Waschbecken).

SEITENTEIL TIEFE: 530 mm.

TIEFE MIT FRONTPANEEL: 530 mm.

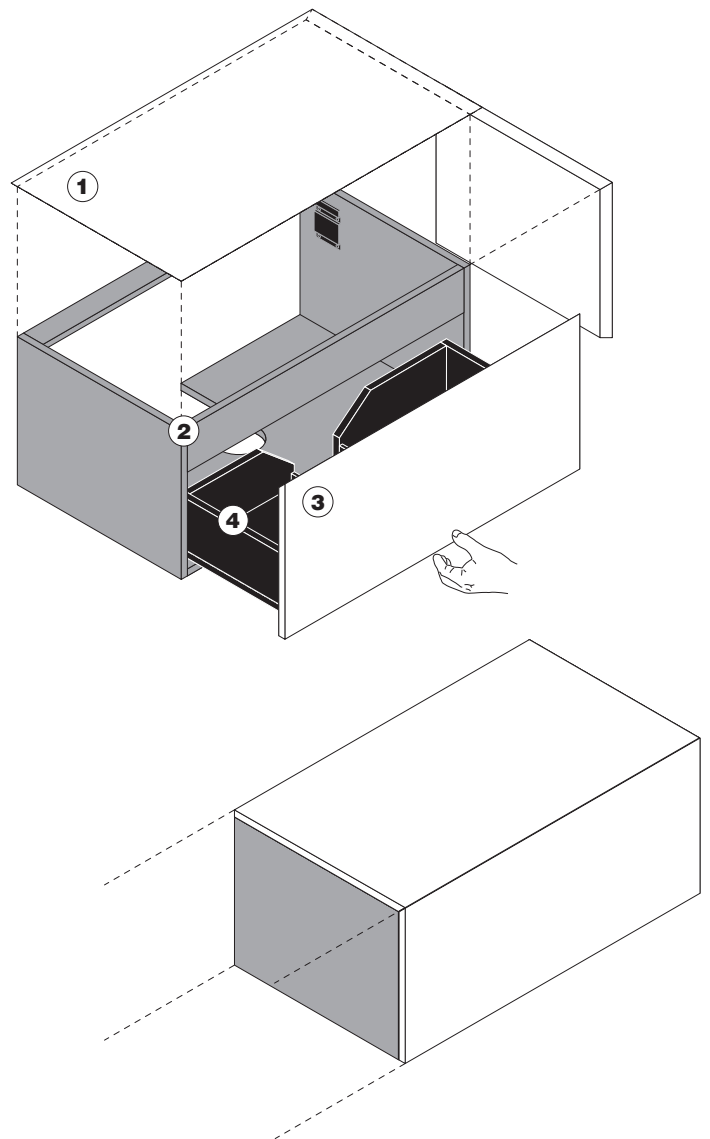
TIEFUND MIT FRONTTEIL: 600 - 900 mm.

## Türen und Frontpaneel (3)

Stärke 19 mm, Paneel aus MDF-Holzspanplatten, matt lackiert, fein texturiert (SILCOLAK), oder Holz furnier Stärke 0,6 mm mit Holz kante Stärke 1 mm (HOLZ).  
Mit 45° Kante an allen Seiten. Die Öffnung der Schublade erfolgt am unteren Teil der Frontpaneel.

## Schubladen (4)

System LEGRABOX, mit rückseitiger Blende und Seitenblenden aus mattschwarz lackiertem Metall. Boden schwarze Melaminbeschichtung.  
Frontpaneel der Innenschubladen Ausführung Schrankelement.



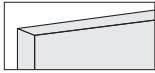
# I FIUMI ST

ERHÄLTICHE AUSFÜHRUNGEN - ELEMENTE

AUSFÜHRUNG FRONTEN  
UND SCHRANKELEMENTE

FARBEN / HOLZARTEN

## SILCOLAK



521  
Weiß Sibirien



523  
Perlweiß



524  
Grau Luton



525  
Grau Schotter



526  
Heu



527  
Naturfarben



528  
Schlamm



529  
Ardoise



530  
Völlig schwarz



531  
Tiefschwarz

## HOLZ



049  
Eiche



033  
Eiche  
Aschgrau



076  
Eiche  
Grafitgrau



334  
Ecowood Xilo  
2.0 Planked  
Sand (18.22)

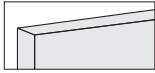


335  
Ecowood Xilo  
2.0 Planked  
Grey (18.23)



333  
Ecowood Xilo  
2.0 Striped  
Black (18.04)

## HOLZ SELECTION



337  
Amerikanische  
Ulme



048  
Kern-  
Nussbaum



093  
Nussbaum  
Canaletto  
U.S.



101  
Räuchereiche



AUFSATZBECKEN



EINBAUBECKEN  
von oben



UNTERBAUBECKEN



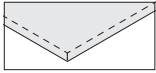
FLÄCHENBÜNDIG  
formgepresst

AUSFÜHRUNG

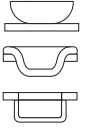
WASCHTISCHPLATTEN FARBEN / HOLZARTEN

WASCHBECKEN

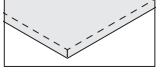
CRISTALPLANT® - H 20 mm



Weiß



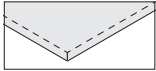
CORIAN® - H 20 mm



173  
Weiß



STEIN - MARMOR - GRANIT - H 20 mm



240  
Carrara-  
Marmor weiß



250  
Stein Serena



257  
Quarzit Silver



199  
Granit  
Tiefschwarz  
Zimbabwe



261  
Marmor  
Emperador  
Dark



254  
Granit Black  
Cosmic



259  
Quarzit  
Calacatta



260  
Marmor Grey  
Stone



273  
Stein Pietra  
D'Avola



274  
Stein Crema  
d'Orcia



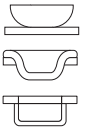
266  
Marmor  
weiß Carrara  
Lithoverde®



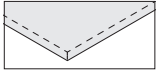
265  
Marmor Gris  
du Marais  
Lithoverde®



267  
Stein Pietra  
D'Avola  
Lithoverde®



AGGLOMERAT DEKTON® - H 20 mm



455  
Beige Edora



453  
Schwarz  
Sirius



454  
Weiß Zenith



451  
Grau Strato



459  
Braun Galema



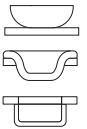
461  
Domoos



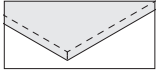
462  
Keranium



460  
Kelya



AGGLOMERAT MDI - H 20 mm



233  
Weiß



234  
Kamel



236  
Nerz



237  
Grau



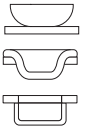
238  
Schwarz



231  
Devon



232  
Surrey



# I FIUMI ST

Design Claudio Silvestrin

Sistema modular de contenedores bases suspendidos sin tirador.

Los chaflanes superiores a 45° de frentes y paneles terminales permiten incluir la encimera, también con chaflanes 45° en los 3 lados (una vez puesta la encimera, no se ve el grosor que queda "ahogado" entre los chaflanes de los muebles).

Empuñadura para abrir el cajón en la parte inferior del frontal.

Los contenedores base están disponibles en versión de apoyo o suspendidos. No es posible realizar contenedores con tirador.

## Encimera (1)

Realizada con chaflán a 45° en 3 lados para consentir su adosado escamoteable en los chaflanes superiores de los muebles.

GROSOR: 20 mm.

PROFUNDIDAD: 531 mm.

LAVABOS COMPATIBLES: sobre la encimera de apoyo / sobre la encimera de encaje / bajo la encimera de encaje / enrasado a la encimera moldeado.

## Contenedor (2)

Elaborado en el mismo acabado de los frentes.

SILCOLAK: en paneles de partículas de madera MDF medium density grosor 19 mm lacado texturizado fino mate.

MADERA: de paneles de partículas de madera MDF, medium density de 19 mm de grosor chapados con chapas de madera de 0,6 mm de grosor, borde de madera de 1 mm de grosor.

ALTURA COSTADO: 400 mm (compatibles con lavabos sobre encimera apoyados, sobre encimera empotrados, bajo encimera empotrados y enrasados a la encimera moldeados).

PROFUNDIDAD COSTADO: 530 mm.

PROFUNDIDAD CON FRENTE: 530 mm.

ANCHURA MÓDULO: 600 - 900 mm.

## Puertas y frentes (3)

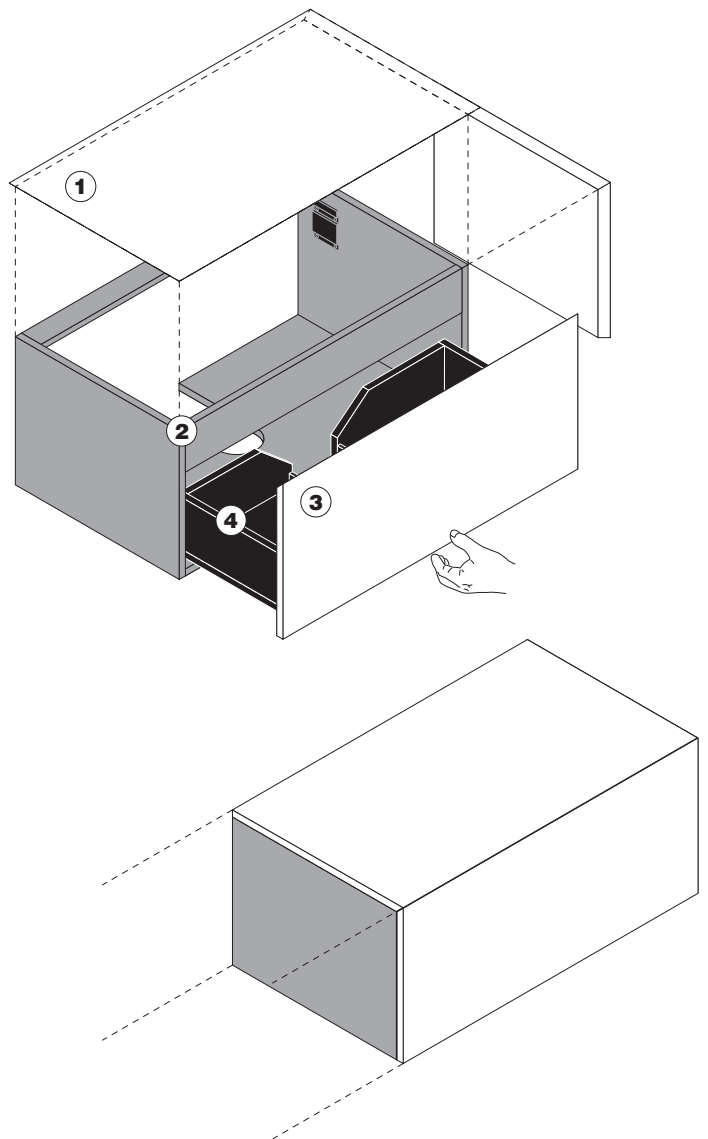
Grosor 19 mm realizado en panel de partículas de madera MDF medium density lacado texturizado fino mate (SILCOLAK) o chapado con chapa de madera grosor 0,6 mm con borde en madera grosor 1 mm (MADERA).

Con chaflán en 45° en todos los lados. Empuñadura para abrir el cajón en la parte inferior del frente.

## Cajones (4)

Sistema LEGRABOX, con bordes laterales y posteriores en metal lacado en color negro mate. Fondo en melaminico negro.

Frente cajones internos en acabado mueble contenedor.

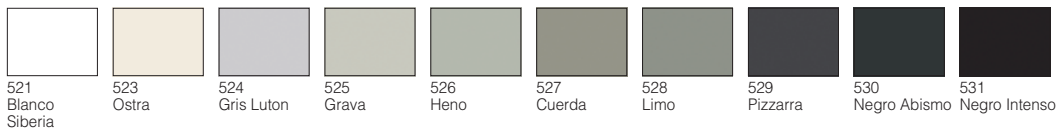


# I FIUMI ST

ACABADOS REALIZABLES - MUEBLES


ACABADO FRENTES Y  
MUEBLES CONTENEDORES COLORES / MADERAS

## SILCOLAK



521 Blanco Siberia	523 Ostra	524 Gris Luton	525 Grava	526 Heno	527 Cuerda	528 Limo	529 Pizarra	530 Negro Abismo	531 Negro Intenso
--------------------------	--------------	-------------------	--------------	-------------	---------------	-------------	----------------	---------------------	----------------------

## MADERA



049 Roble	033 Roble ceniza	076 Roble grafito	334 Ecowood Xilo 2.0 Planked Sand (18.22)	335 Ecowood Xilo 2.0 Planked Grey (18.23)	333 Ecowood Xilo 2.0 Striped Black (18.04)
--------------	---------------------	----------------------	--	--	---

## MADERA SELECTION



337 Olmo americano	048 Alma de nogal	093 Nogal canaletto (americano) U.S.	101 Roble ahumado
--------------------------	-------------------------	---	-------------------------



SOBRE  
ENCIMERA  
apoyado



SOBRE  
ENCIMERA  
empotrado



BAJO  
ENCIMERA  
empotrado



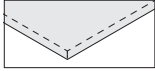
ENRASADO  
A LA  
ENCIMERA  
moldeado

ACABADO  
ENCIMERAS

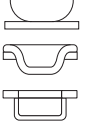
COLORES / MADERAS

LAVABOS

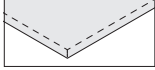
CRISTALPLANT® - H 20 mm



Blanco



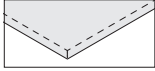
CORIAN® - H 20 mm



173  
Blanco



PIEDRA - MÁRMOL - GRANITO - H 20 mm



240  
Mármol  
blanco  
Carrara



250  
Piedra Serena



257  
Cuarcita Silver



199  
Granito Negro  
Absoluto  
Zimbabwe



261  
Mármol  
Emperador  
Dark



254  
Granito Black  
Cosmic



259  
Cuarcita  
Calacatta



260  
Mármol Grey  
Stone



273  
Pietra d'Avola



274  
Piedra Crema  
d'Orcia



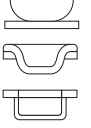
266  
Mármol blanco  
Carrara  
Lithoverde®



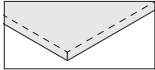
265  
Mármol Gris  
du Marais  
Lithoverde®



267  
Pietra d'Avola  
Lithoverde®



COMPUESTO DEKTON® - H 20 mm



455  
Beige Edora



453  
Negro Sirius



454  
Blanco Zenith



451  
Gris Strato



459  
Marrón  
Galema



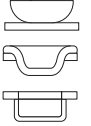
461  
Domoos



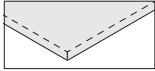
462  
Keranium



460  
Kelya



COMPUESTO MDI - H 20 mm



233  
Blanco



234  
Camello



236  
Visón



237  
Gris



238  
Negro



231  
Devon



232  
Surrey

