

PIANURA

Sistema portalavabo sospeso con alzata e illuminazione integrata.
Tutti i sistemi sono forniti con apposita struttura di fissaggio a parete.
Piano e alzata vengono sempre realizzati nella stessa finitura.

PIANI

spessore 70 mm, disponibili nella versione accostata all'alzata (profondità totale 565 mm, compresa alzata) o nella versione distanziata dall'alzata e provvista di illuminazione retro piano a LED (profondità totale 595 mm, compresa alzata).

Per l'incasso del lavabo e della rubinetteria prevedere sempre l'apposita lavorazione.

Finitura: Stone C / D / E (solo composito Dekton®) e Cristalplant® bianco (lavabo e rubinetteria da ordinare separatamente). / Corian® bianco (lavabo filopiano stampato SABBIA 6 - 7 compreso, rubinetteria da ordinare separatamente).

(1) PIANO ACCOSTATO

(2) PIANO DISTANZIATO CON ILLUMINAZIONE

ALZATA

spessore 65 mm, altezza 500 mm, completa di sistema di illuminazione a LED sulla parte superiore. Copertura superiore e fianchi in colore bianco opaco. Per eventuali rubinetteria prevedere sempre l'apposita lavorazione.

Finitura: Stone D / E (solo composito Dekton®), Cristalplant® bianco, Corian® bianco.

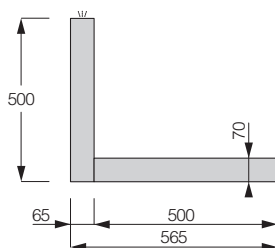
AVVERTENZE PER LA PROGETTAZIONE:

Per la scelta del lavabo (per piano in Cristalplant® o Stone D / E) e del rubinetto fare riferimento all'abaco delle compatibilità.

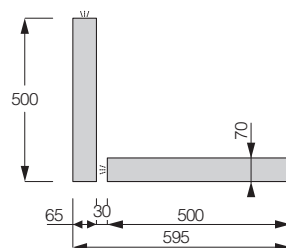
L'utilizzo di rubinetterie del Cliente, deve essere preventivamente verificato e autorizzato da Boffi e, in ogni caso, è possibile solo per incasso su piano in abbinamento alle bocche Boffi cod. RINS23/24/25/26/27/28/29/30 (rubinetto su piano / bocca su alzata). Nell'ordine comunicare sempre il diametro del foro.



①



②



PIANURA

Wall hung shelf system for washbasin with backsplash and integrated light.
All shelf systems have a specific wall fixing structure.
Top and backsplash are always in the same finish.

TOPS

70 mm thick. They can be adjacent to backsplash (total depth: 565 mm, backsplash included) or detached from backsplash and provided with LED light behind the countertop (total depth: 595 mm, backsplash included).

Please add the specific holes for washbasin and tap integration.

Finish: Stone C / D / E (only Dekton®) and white Cristalplant® (washbasin and taps to be ordered separately). / White Corian® (moulded flush-mounted SABBIA 6 - 7 washbasin included, taps to be ordered separately).

(1) ADJACENT TOP

(2) DETACHED TOP WITH LIGHT

BACKSPLASH

65 mm thick, h. 500 mm, provided with LED light on upper part. Upper cover panel and side panels in matt white. Please add the specific hole for possible taps.
Finish: Stone D / E (only Dekton®), white Cristalplant®, white Corian®.

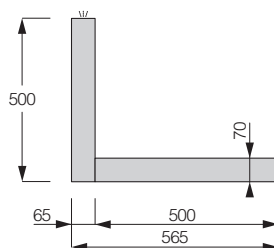
DESIGN INSTRUCTIONS:

Please see the compatibility chart for the choice of washbasin (for tops in Cristalplant® or Stone D / E) and tap.

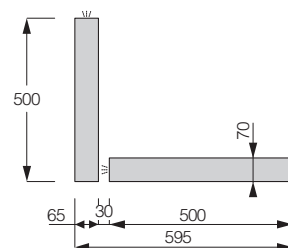
The use of taps by customer should be checked and authorized by Boffi and is allowed only for recessed types on tops together with Boffi spouts cod. RINS23/24/25/26/27/28/29/30 (tap on top /spout on backsplash). On the order please always specify the hole diameter.



①



②



PIANURA

Système porte-lavabo suspendu avec dos et éclairage intégré.
Tous les systèmes sont dotés de structure spéciale de fixation murale.
Plan et dos sont toujours réalisés dans la même finition.

PLANS

épaisseur 70 mm, disponibles dans la version juxtaposée au dos (profondeur totale 565 mm, comprise dos) ou dans la version espacée du dos et dotée d'éclairage arrière plan à LED (profondeur totale 595 mm, y compris dos).

Pour l'encastrement du lavabo et de la robinetterie toujours prévoir l'usinage spécial.

Finition: Stone C / D / E (uniquement composite Dekton®) et Cristalplant® blanc (lavabo et robinetterie à commander séparément). / Corian® blanc (comprenant lavabo affleurant moulé SABBIA 6 - 7, robinetterie à commander séparément).

(1) PLAN JUXTAPOSÉ

(2) PLAN ESPACÉ AVEC ÉCLAIRAGE

DOS

épaisseur 65 mm, hauteur 500 mm, muni de système d'éclairage à LED sur la partie supérieure. Couverture supérieure et côtés en couleur blanc mat. Pour éventuelle robinetterie prévoir toujours l'usinage spécial.

Finition: Stone D / E (uniquement composite Dekton®), Cristalplant® blanc, Corian® blanc.

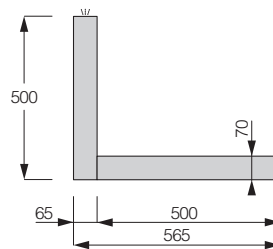
INSTRUCTIONS POUR LE PROJET:

Pour le choix du lavabo (pour plan en Cristalplant® ou Stone D / E) et du robinet faire référence à la modularité technique des compatibilités.

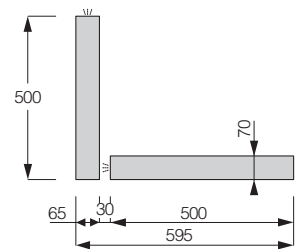
L'utilisation de robinetterie du Client, doit être préalablement vérifiée et autorisée Boffi et, dans tous les cas, il est possible uniquement pour encastrement sur plan en assortiment avec les becs Boffi cod. RINS23/24/25/26/27/28/29/30 (robinet sur plan / bec sur dos). Dans la commande toujours communiquer le diamètre du trou.



①



②



PIANURA

Waschtischplattensystem mit Rückwand und integrierter Beleuchtung.
Alle Systeme werden mit entsprechendem Wandbefestigungssystem geliefert.
Waschtischplatte und Rückwand werden in der gleichen Ausführung angefertigt.

WASCHTISCHPLATTEN

Stärke 70 mm, erhältlich in der Ausführung mit angesetzter Rückwand (Gesamttiefe 565 mm, einschließl. Rückwand) oder in der Ausführung mit distanzierter Rückwand und rückseitig eingesetzter LED-Beleuchtung (Gesamttiefe 595 mm, einschließlich Rückwand).

Für den Einsatz des Waschbeckens und der Armaturen ist immer die entsprechende Bearbeitung zu berücksichtigen.

Ausführung: Stone C / D / E (nur Agglomerat Dekton®) und Cristalplant® weiß (Waschbecken und Armaturen separat zu bestellen). / Corian® weiß (inkl. flächenbündiges formgepresstes Waschbecken SABBIA 6 - 7, Armaturen separat zu bestellen).

(1) ANGESETZTE WASCHTISCHPLATTE

(2) DISTANZIERTE WASCHTISCHPLATTE MIT BELEUCHTUNG

WISCHLEISTE

Stärke 65 mm, Höhe 500 mm, mit oberer LED-Beleuchtung. Obere Abdeckung und Seiten in der Farbe mattweiß. Für eventuelle Armaturen ist immer die entsprechende Bearbeitung zu berücksichtigen.

Ausführung: Stone D / E (nur Agglomerat Dekton®), Cristalplant® weiß, Corian® weiß.

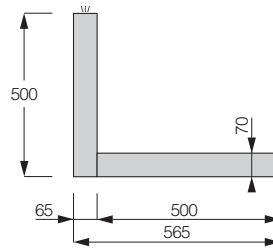
ANMERKUNGEN FÜR DEN PLANER:

Bei der Wahl des Waschbeckens (Waschtischplatte aus Cristalplant® oder Stone D / E) und der Armaturen sind immer die Hinweise für die Kompatibilität zu berücksichtigen.

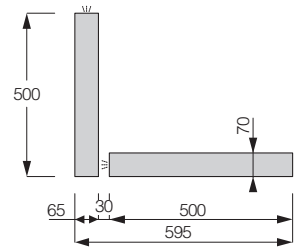
Die Verwendung von Armaturen des Kunden ist zuvor mit Boffi abzustimmen und von Boffi zu genehmigen und dessen ungeachtet nur bei Einbau in Verbindung mit den Auslässen von Boffi Code RINS23/24/25/26/27/28/29/30 möglich (Wasserhahn auf der Waschtischplatte/Auslass an Rückwand). Bei der Bestellung ist stets der Bohrungsdurchmesser anzugeben.



①



②



PIANURA

Sistema para lavabo suspendido con copete e iluminación integrada.
Todos los sistemas se suministran con el soporte de fijación a la pared adecuada.
Encimera y copete se realizan siempre en el mismo acabado.

ENCIMERAS

espesor 70 mm, disponibles en la versión adosada al copete (565 mm de profundidad total, incluido el copete) o en la versión distanciada del copete y dotada de iluminación por detrás de LED (profundidad total 595 mm, incluido el copete).
Para empotrar el lavabo y la grifería, realizar siempre la elaboración específica.
Acabado: Stone C / D / E (solo composito Dekton®) y Cristalplant® blanco (lavabo y valvulas a pedir por separado). / Corian® blanco (lavabo filotop moldeado SA-BBIA 6 - 7 incluido, valvulas a pedir por separado).
(1) TOP AL LADO
(2) TOP SEPARADO CON ILUMINACION

ALZADO

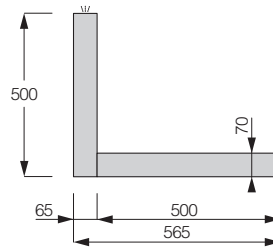
espesor 65 mm, 500 mm de altura, dotado de sistema de iluminación LED en la parte alta. Cobertura superior y costados de color blanco mate. En caso de grifería, realizar siempre la elaboración específica.
Acabado: Stone D / E (solo composito Dekton®), Cristalplant® blanco, Corian® blanco.

AVISO PARA EL PROYECTO:

Para la elección del lavabo (para top en Cristalplant® o Stone D / E) y del grifo hacer referencia à el ábaco de las compatibilidades.
El uso de grifería del cliente, se debe comprobar previamente y ser autorizado por Boffi y, en todo caso, solo es posible para empotrar en encimera en combinación con las bocas Boffi cód. RINS23/24/25/26/27/28/29/30 (grifo en encimera / boca en copete). En el pedido comunicar siempre el diámetro del agujero.



①



②

